

# Safety Tips (consejos de Seguridad)

## Pedestrians Always (Los Peatones Siempre):



- **Cross only in a crosswalk** (Cruzan solo en un paso de peatones)
- **Look left, right, then left again and make eye contact with drivers before crossing** (Mire a la izquierda, a la derecha y a la izquierda nuevamente y mire a los ojos de los conductores antes de cruzar)
- **Use pushbuttons for signals where provided** (Usan los botones para activar señales, donde se provee los mismos)
- **Walk defensively, you never know when a car will fail to stop at a crosswalk** (Caminan a la defensiva. Usted nunca sabrá cuando un vehículo no se detendrá en un cruce de peatones)

## Drivers Always (Los Conductores Deben):



- **Be alert and reduce speed in areas with crosswalks** (Mantenerse alerta y disminuya la velocidad ad en áreas donde hay cruces de peatones)
- **STOP if pedestrians are in the crosswalk or preparing to cross** (DENTENERSE si hay peatones en el cruce o preparándose para cruzar)
- **Wait until pedestrians safely exit the road at the median or curb before resuming travel** (Esperar hasta que los peatones salgan con seguridad a la acera o la orilla antes de continuar)

## Bicyclists Always (Los Ciclistas Deben):



- **Obey all traffic signs, signals and markings** (Obedecer todas las señales y marcas de tránsito)
- **Ride in the same direction as traffic on the street or in a bike lane** (Mantenerse en la misma dirección del tránsito o dentro del carril para bicicletas)
- **Use lights at night** (Usar luces al transitar de noche)

## ¿Qué es Un Rectangular Rápida Estroboscópica?



## What is a Rectangular Rapid Flashing Beacon?



1

# PRESS

button to activate flashing lights, warning drivers

**OPRIMA** el botón ara activar las luces, avisando a los conductores

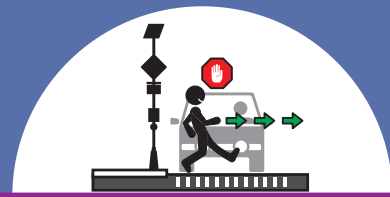


2

# CHECK

that vehicles stop before entering crosswalk

**OBSEVE** que el tránsito este detenido antes de entrar al cruce



3

# STOP

in median

**DETÉNGASE** en el medio del cruce

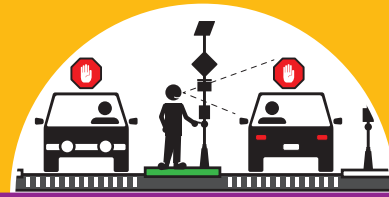


4

# PRESS

button to continue across the street

**OPRIMA** el botón para terminar del cruzar la calle

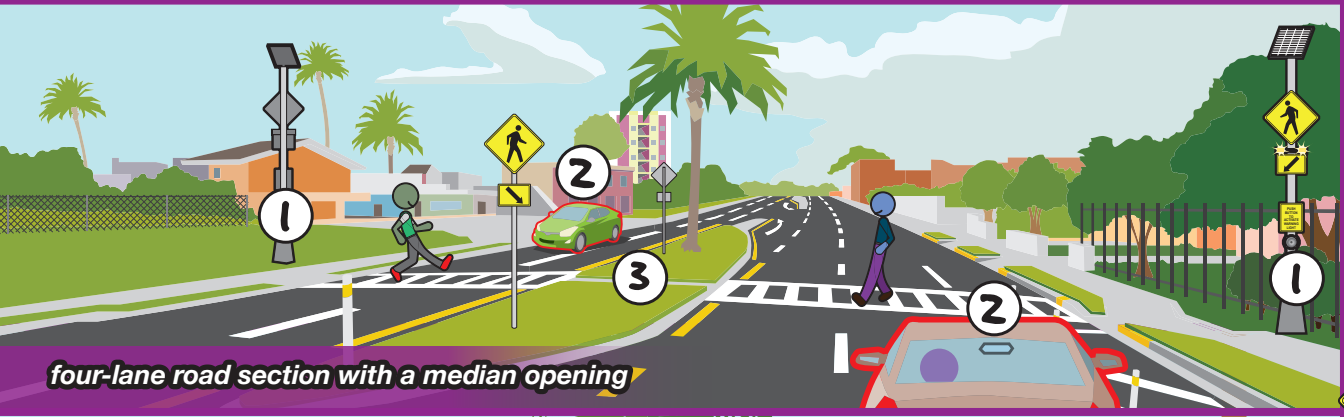
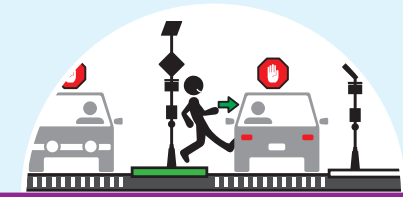


5

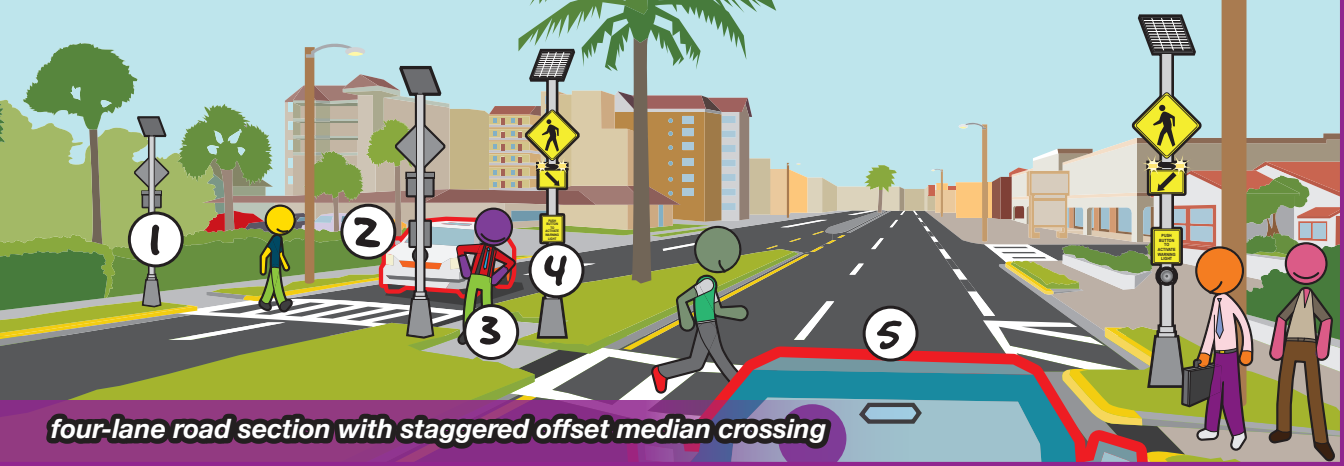
# CHECK

that vehicles stop before entering crosswalk

**OBSEVE** que el tránsito este detenido antes de entrar al cruce



four-lane road section with a median opening



four-lane road section with staggered offset median crossing



two-lane road section with median opening

**Cross Safely!**  
Follow these simple steps before you step out!  
*Cruzar con seguridad! Siga estos sencillos pasos antes de salir!*